

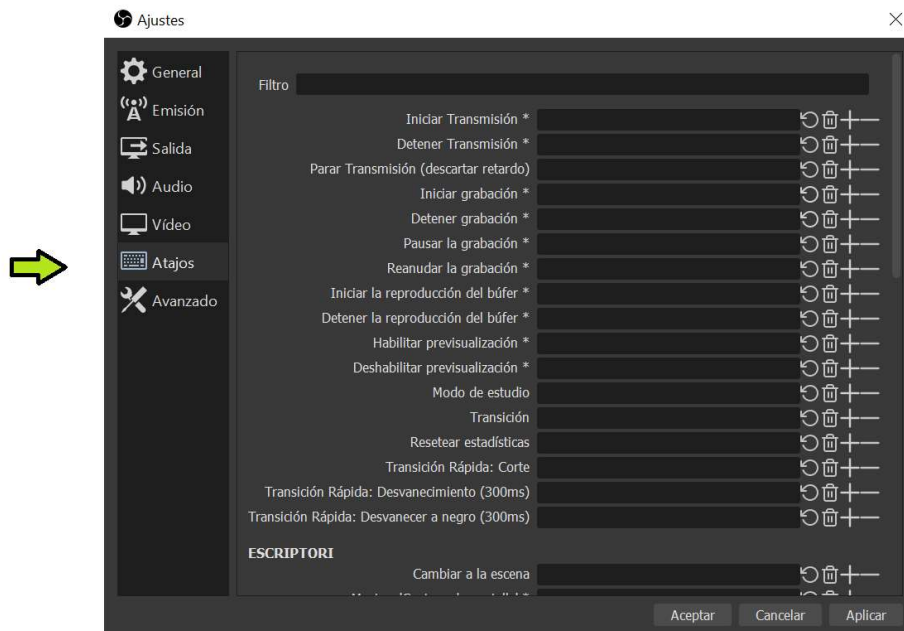
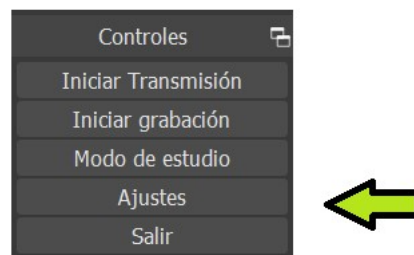


OBS Studio

Atajos.

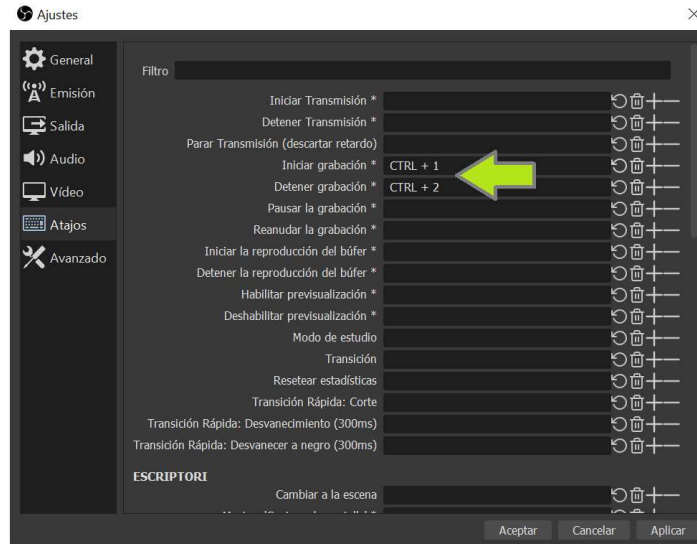
Aprendrem a programar algunes tecles com a “ATAJOS” per a iniciar o detenir les gravacions o per a canviar d’escena amb la que s’estiga gravant sense haver de tornar a l’aplicació.

Es dissenya fàcilment des de **Ajustes - Atajos**



Es por fer ús d'una tecla o combinació de tecles per a definir una acció concreta.

Per exemple es pot escollir **Ctrl + 1** per a **Iniciar gravació** i **Ctrl + 2** per **Detenir la gravació**. Cal posicionar-se sobre la casella corresponent, pulsar la tecla o combinació seleccionada i finalment seleccionar **Aplicar**.



De manera semblant es pot automatitzar un canvi d'escena. En aquest cas per exemple pulsar **1, 2 o 3** per a canviar a les tres escenes actives. Finalment recorda pulsar **Aplicar**.

