

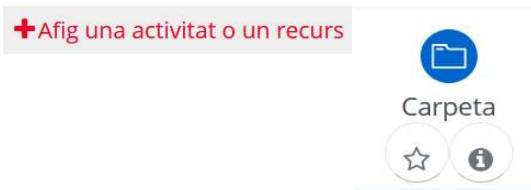
CREAR UNA CARPETA I UNA TASCA PER A SER AVALUADA

Afegim una nova secció on inclourem aquests nous recursos.

+ Afig seccions

I en aquesta ocasió anem a preparar una carpeta i una tasca on el nostre alumnat haurà d'enviar-nos una activitat que serà avaluada.

RECURS CARPETA:



▼ Paràmetres generals

Nom ⓘ

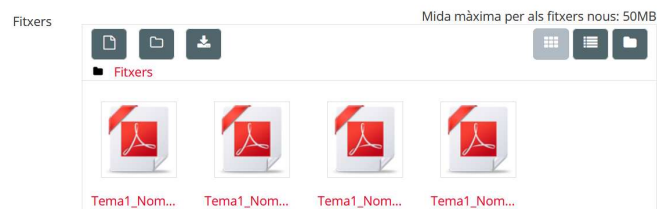
Descripció

En aquesta carpeta tothom veurà el seu document d'activitats personalitzat.

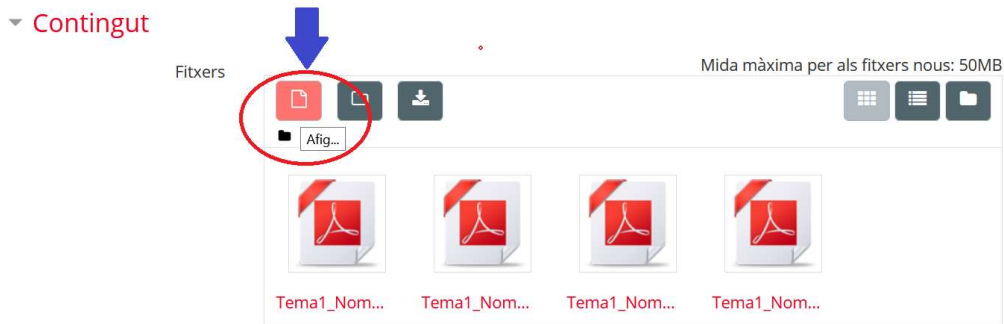
Mostra la descripció a la pàgina del curs ⓘ

Afegim a la carpeta els documents personalitzats:

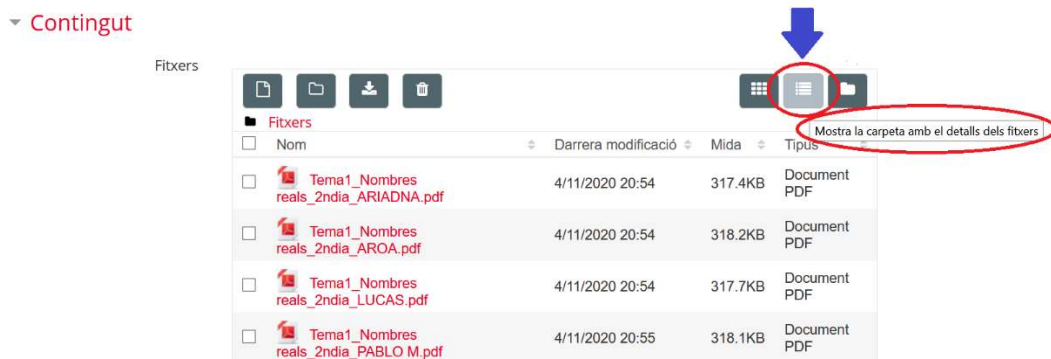
▼ Contingut



Per a anar afegint fitxers:



Per a visualitzar en llista els fitxers afegits:



A la carpeta se li poden afegir restriccions d'accés, per exemple que s'obriga a una determinada hora per a que l'alumnat comence a treballar.

Restriccions d'accés

Restriccions d'accés

Cap

Afig una restricció ...

Afig una restricció ...

- Data** Impedeix l'accés fins a una data i hora especificades, o a partir d'estes.
- Qualificació** Requereix que els estudiants assolisquen una qualificació especificada.
- Perfil de l'usuari** Control d'accés basat en camps del perfil de l'estudiant.
- Conjunt de restriccions** Afig un conjunt de restriccions imbricades per a aplicar la lògica complexa

Cancel·la

En aquest cas he escollit la restricció data:

▼ Restriccions d'accés

Restriccions d'accés

Estudiant concordi amb el/la següent

Data

Així és com es veu el recurs creat:

CARPETES

Activitats personalitzades.





En aquesta carpeta tothom veurà el seu document d'activitats personalitzat.

Restringit Disponible des de 4 novembre 2020, 11:00

I en obrir la carpeta cadascú veu el seu document.

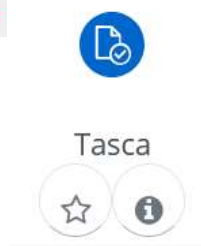
Activitats personalitzades.

En aquesta carpeta tothom veurà el seu document d'activitats personalitzat.

-  Tema1_Nombres reals_2ndia_ARIADNA.pdf
-  Tema1_Nombres reals_2ndia_AROA.pdf
-  Tema1_Nombres reals_2ndia_LUCAS.pdf
-  Tema1_Nombres reals_2ndia_PABLO M.pdf

RECURS TASCA:

+ Afeg una activitat o un recurs




Una TASCA permet al professorat recollir treballs, proporcionar qualificacions i tindre una retroacció amb l'alumnat.


L'alumnat pot enviar documents, imatges o clips d'àudio i vídeo.

El professorat pot deixar-li comentaris i pujar fitxers de retroacció, com ara trameses corregides amb una qualificació.

▼ Paràmetres generals


Nom de la tasca  Penja ací el teu document amb les activitats

Descripció



Recorda que l'has de penjar amb format PDF

La tasca es tanca a les 11:50 h així que controla el temps per a finalitzar, escanejar i pujar el teu document.

Mostra la descripció a la pàgina del curs 

En aquest exemple es veu com la TASCA s'obri a les 11:00 h i es tanca a les 11:50 h.

▼ Disponibilitat

Permet trameses des de  5 ▾ novembre ▾ 2020 ▾ 11 ▾ 00 ▾  Habilita

Data de venciment  12 ▾ novembre ▾ 2020 ▾ 00 ▾ 00 ▾  Habilita

Data límit  5 ▾ novembre ▾ 2020 ▾ 11 ▾ 50 ▾  Habilita

 Recorda'm de qualificar-ho 19 ▾ novembre ▾ 2020 ▾ 00 ▾ 00 ▾  Habilita

Mostra sempre la descripció 

En aquest punt es determina el tipus de tramesa que l'alumnat ha d'enviar:

▼ **Tipus de tramesa**

Tipus de tramesa Text en línia Tramesa de fitxers L'alumnat ha d'enviar un fitxer

Límit de paraules Habilita

Quantitat màxima de fitxers carregats Limitar el número de fitxer que envia l'alumnat

Mida màxima de cada fitxer de la tramesa Es pot seleccionar el tipus de fitxer que ha d'enviar l'alumnat

Tipus de fitxers acceptats Tria Documents .doc .docx .epub .gdoc .odt .ott .oth .pdf .rtf

Es pot tindre retroacció amb l'alumnat amb comentaris, poder corregir el document que ens ha enviat, ficar-li una nota i enviar-li eixe fitxer corregit o altres mb retroalimentació. Caldrà seleccionar les caselles.

▼ **Tipus de retroacció**

Tipus de retroacció Comentaris de retroalimentació PDF amb comentaris Full de qualificació fora de línia Fitxers de retroalimentació

En la Qualificació es pot escollir la forma de puntuar la tasca.

▼ **Qualificació**

Qualificació

Tipus

Puntuació màxima

Mètode de qualificació

Categoria de qualificació

Qualificació per aprovar

Així es veu una vegada finalitzada la creació d'aquesta tasca:

 **Penja ací el teu document amb les activitats**

Recorda que l'has de penjar amb format PDF

La tasca es tanca a les 11:50 h així que controla el temps per a finalitzar, escanejar i pujar el teu document.